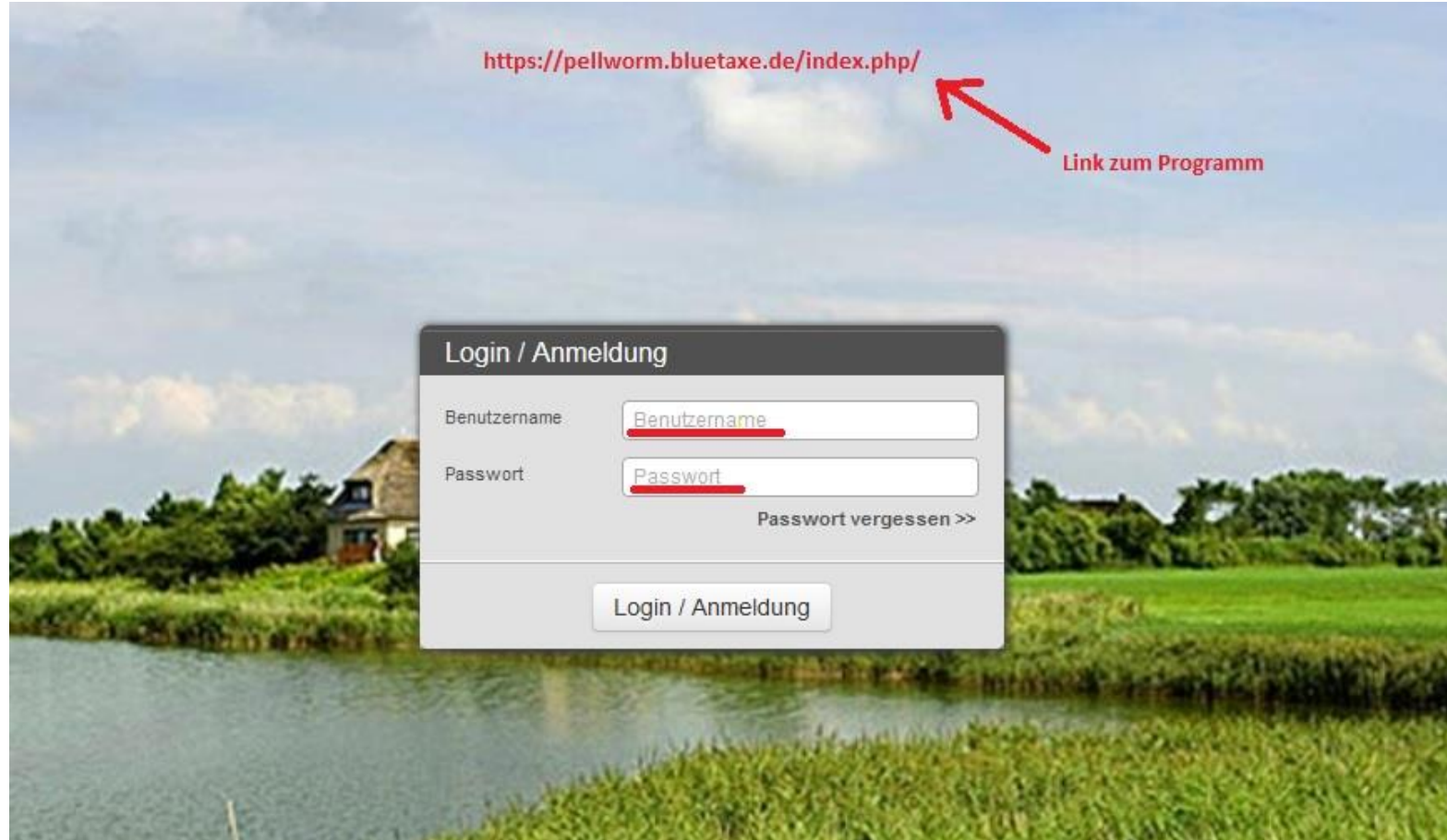


Gästekarten-Online

Kurz-Anleitung

Login / Anmeldung im Programm



Hauptseite des Programms

The screenshot shows the main interface of a program. At the top, there is a navigation bar with icons for Home, Calendar, User, Add Guest Card, Information, and Lock, followed by the text "Startmenü". Below this is a large background image of a landscape with a river and trees under a cloudy sky. Several annotations with arrows point to specific elements:

- A black arrow points from the text "Reservierungsliste" to the calendar icon in the navigation bar.
- A black arrow points from the text "Gästeliste" to the user icon in the navigation bar.
- A black arrow points from the text "Eine neue Gästekarte ausfüllen ist hier möglich." to the "Add Guest Card" icon in the navigation bar.
- A red arrow points from the text "In der Reservierungsliste landen alle TOMAS-Buchungen und gespeicherte nicht vollständig ausgefüllte Gästekarten." to the "Reservierungsliste" button in the bottom right panel.
- A red arrow points from the text "In der Gästeliste befinden sich alle bisher ausgestellten Gästekarten" to the "Gästeliste" button in the bottom right panel.

The bottom right panel contains two buttons:

- Reservierungsliste**
Reservierungen und ungedruckte Gästekarten
- Gästeliste**
Gäste und gedruckte Gästekarten

Reservierungsliste

Vermieter die auch im TOMAS vertreten sind finden hier alle Daten der Gäste die über das Buchungsprogramm gebucht haben.

Des weiteren landen hier Gästekarten, die noch nicht vollständig ausgefüllt sind und zwischengespeichert wurden.







Man kann sich durch Doppelklick die gewünschte Karte aufrufen und weiter ausfüllen.

      Reservierungsliste Pellworm
Kur- und Tourismusservice Pellworm



#		Quartier	Benutzergruppe	Von	Bis	Nachname	Vorname	Strasse, Nr	PLZ, Ort	
1		_testQuartier_	Vermieter	16.02.2017	20.02.2017	Test Test	Mann Frau		25849 Pellworm	

Gästeliste

In der Gästeliste befinden sich alle angereisten Gäste von dem letzten Jahr. Sollten Sie einen Gast haben der schon einmal da war in dieser Zeit, können Sie diesen hier suchen und durch Doppelklick auf den Gast sich die vorherige Gästekarte aufrufen. Unten rechts besteht die Möglichkeit für diesen Gast eine neue Gästekarte anzufertigen. Das Programm übernimmt dann alle Daten lediglich die An- und Abreise muss aktuell eingetragen werden

      Gästeliste Pellworm
Kur- und Tourismusservice Pellworm

Search... Zeitraum von - bis

#		Kartenummer	Benutzergruppe	Type	Quartier	Von	Bis	Kurtaxe	Name, Vorname	Strasse, Nr	PLZ, Ort	Gäste	Erwachsene	Kinder	Übernachtungen	Status
1		240520	 Vermieter	Gästekarte	_testQuartier_	16.02.2017	20.02.2017	€ 2,00 € 4,00	Test Mann Test Frau		25849 Pellworm	2	2	0	8	nicht abgerechnet

Land / Straße, Nr. PLZ/Ort

EmailAdresse Telefon

Info-Statistik Das wievielte Jahr auf Pellworm? Wie sind Sie auf uns aufmerksam geworden?

€ 6,00

Neue Gästekarte erstellen

Hier kann eine neue Karte ausgestellt werden. Aufgebaut ist das ganze wie auch die Handausfüller.

Hier muss mindestens eine 1 eingetragen sein ansonsten kann nicht ausgedruckt werden

Bitte bis zum blauen strich alles ausfüllen

Die Summe wird automat. berechnet

Sind alle wichtigen Daten eingetragen taucht hier ein Feld auf mit drucken

Sollte noch nicht alles ausgefüllt sein, kann man die Gästekarte speichern und findet diese in der Reservierungsliste wieder

- Bitte die grauen Abschnitte im Abstand von ca. **4 Wochen** mit dem Kur- und Tourismusservice abrechnen. Erst wenn diese bei uns eingegangen sind, wird bei Abbuchungserlaubnis der offene Betrag abgebucht. Es reicht die Abschnitte per Post zu schicken.
- Bei Fehldrucken oder nicht angereisten Gästen, dies bitte deutlich auf dem Abschnitt vermerken und den Abschnitt mit abgeben. Diese werden von uns dann gelöscht, ansonsten bleiben die Karten im System und werden von uns angemahnt
- Das Programm läuft nur mit Mozilla Firefox problemlos.